

# 1. การเพิ่ม KR\_Target กิจกรรมการจัดทำคาร์บอนฟุตพริ้นท์ของสำนักงานเขต

ขั้นตอนที่ 1 เลือก Key\_Result: การจัดทำคาร์บอนฟุตพริ้นท์ (หน่วยงาน) (4218)

เพิ่ม KR\_TARGET ของโครงการ :: กิจกรรมการจัดทำคาร์บอนฟุตพริ้นท์

กลับไปหลัก รายละเอียดโครงการ KRs ของโครงการ ขั้นตอนการดำเนินงาน

KEY\_RESULT \*

กรุณาเลือก...

การจัดทำ

(จ กต.) จำนวนรายงานผลการจัดทำข้อเสนอแนะเชิงนโยบายจากการตรวจราชการเชิงคุณภาพตามเป้าหมายการพัฒนาของสำนักงานเขต (จำนวนฉบับ) ()

(จ สกม.) ร้อยละความสำเร็จของการจัดทำหลักเกณฑ์ทั่วไปในการจัดทำงบประมาณรายจ่ายประจำปีงบประมาณ พ.ศ. 2569 (ร้อยละ) ()

(จ สปส.) การจัดทำแผนสื่อสารเมือง (Communication Plan) (ฉบับ) ()

(จ สปป.) ร้อยละความสำเร็จของการจัดทำหนังสือแจ้งหมายกำหนดการเส้นทางเสด็จในงานพระราชพิธี รัฐพิธี และพิธีต่าง ๆ ของกรุงเทพมหานคร ภายใน 1 วันทำการ (ร้อยละ) ()

**การจัดทำคาร์บอนฟุตพริ้นท์ (หน่วยงาน) (4218)**

ความคืบหน้าในการจัดทำร่างข้อบัญญัติควบคุมความสว่างป้ายโฆษณา (เสนอร่างข้อบัญญัติกม. เรื่อง ว่าด้วยการควบคุมป้ายหรือสิ่งที่สร้างขึ้นสำหรับติดหรือตั้งป้ายตามกฎหมายว่าด้วยการควบคุมอาคาร พ.ศ. .... ให้ สภากรุงเทพมหานคร พิจารณา) (ฉบับ) (2120)

ขั้นตอนที่ 2 เลือกปีงบประมาณ: 2568

ขั้นตอนที่ 3 ระบุค่าเป้าหมาย/ปี: 1 (หมายถึง 1 รายงาน/สำนักงานเขต)

ขั้นตอนที่ 4 เลือกตัวชี้วัดเจาะจา: องค์ประกอบที่ 1.2

ขั้นตอนที่ 5 เลือกสถานะการคำนวณ: 1 = ใช้ประมวลผลรวม OKR/KPI (= Red Flag)

\*ตรวจสอบให้ตรงตามตัวอย่างด้านล่าง

## เพิ่ม KR\_TARGET ของโครงการ :: กิจกรรมการจัดทำคาร์บอนฟุตพริ้นท์

กลับหน้าหลัก

รายละเอียดโครงการ

KRs ของโครงการ

ขั้นตอนการดำเนินงาน

### KEY\_RESULT \*

การจัดทำคาร์บอนฟุตพริ้นท์ (หน่วยงาน) (4218)

### ปีงบประมาณ \*

2568

### ค่าเป้าหมาย/ปี \*

1

### ตัวชี้วัดเจาะ \*

องค์ประกอบที่ 1.2

### สถานะการคำนวณ

1 = ใช้ประมวลผลรวม OKR/KPI (= Red Flag)

กลับ

บันทึก

## 2. การรายงานผลการดำเนินงานตาม KRs

ขั้นตอนที่ 1 ระบุผลการดำเนินงาน: ด้วยตัวเลข 0 หรือ 1

โดยที่ **เลข 0** หมายถึง ยังไม่มีการรายงานข้อมูล หรือ รายงานข้อมูลยังไม่แล้วเสร็จ

**เลข 1** หมายถึง รายงานข้อมูลเข้าระบบถูกต้อง ครบถ้วน และสำนักสิ่งแวดล้อมยืนยันความถูกต้องเรียบร้อยแล้ว

ขั้นตอนที่ 2 ระบุรายละเอียดเพิ่มเติม: กรณีที่ระบุ เลข 0 ในขั้นตอนที่ 1

ให้อธิบายเพิ่มเติม โดยเลือก 1 ข้อ ตามความก้าวหน้าของการดำเนินงาน ดังต่อไปนี้

1. รอกการประสานชี้แจงข้อมูลจากสำนักสิ่งแวดล้อม
  2. รวบรวมข้อมูลก๊าซเรือนกระจกในพื้นที่รับผิดชอบ
  3. ดำเนินการรายงานข้อมูลก๊าซเรือนกระจกในระบบรายงานข้อมูลก๊าซเรือนกระจกฯ
  4. ปรับปรุงและแก้ไขข้อมูลตามที่สำนักสิ่งแวดล้อมตรวจสอบ
  5. ดำเนินการรายงานข้อมูลเรียบร้อยแล้ว รอสำนักสิ่งแวดล้อมยืนยันความถูกต้อง
- \* สามารถอธิบายเพิ่มเติมได้

### รายงานผลการดำเนินงานตาม KRs

กลับหน้าหลัก

รายละเอียดโครงการ

KR ของโครงการ

ขั้นตอนการดำเนินงาน

หน่วยงานที่รับผิดชอบ :: สำนักสิ่งแวดล้อม :: กองนโยบายและแผนงาน

ชื่อโครงการ/กิจกรรม ::  
กิจกรรมการจัดทำคาร์บอนฟุตพริ้นท์

ชื่อ OKR/KPI ::  
การจัดทำคาร์บอนฟุตพริ้นท์

ผลการดำเนินงาน \*

รายละเอียดเพิ่มเติม

รวบรวมข้อมูลก๊าซเรือนกระจกในพื้นที่รับผิดชอบ

ขั้นตอนที่ 3 Link ต่างๆ: ไม่ต้องระบุ

ขั้นตอนที่ 4 ภาพผลการดำเนินงาน: ถ่ายภาพหน้าจอบัญชีรายการก๊าซเรือนกระจก (Fr-05) จากระบบรายงานก๊าซเรือนกระจกฯ ที่มีการรายงานข้อมูลแล้ว


**Link Website :**

**Link Facebook :**

**Link Youtube :**

**Link Tiktok :**

**Link Google MyMap :**

 **ภาพผลการดำเนินงาน**  
 messageImage...32071160778.jpg

\* การรายงานครั้งแรก ใส่เลข 0 เลือก รอกการประสานชี้แจงข้อมูลจากสำนักสิ่งแวดล้อม ยังไม่ต้องแนบภาพผลการดำเนินงานได้

\*ตัวอย่าง ภาพถ่ายหน้าจอบัญชีรายการก๊าซเรือนกระจก (Fr-05) จากระบบรายงานก๊าซเรือนกระจกฯ ที่มีการรายงานข้อมูลแล้ว

← → 🔄 Not secure lowcarboncity.tgo.or.th/government/fr/2567 🔍 ⭐ 👤 Finish update

ระดับองค์กร

---

ข้อมูลทั่วไปขององค์กร  
 บันทึกข้อมูลก๊าซเรือนกระจกองค์กร  
 บัญชีรายการก๊าซเรือนกระจก  
 รายงานการปล่อยและดูดกลับก๊าซเรือนกระจก  
 การทวนสอบ

ระดับเมือง

## บัญชีรายการก๊าซเรือนกระจก

หน้าหลัก / ปีงบประมาณ 2566 / บัญชีรายการก๊าซเรือนกระจก

Fr-01
Fr-02
Fr-03
Fr-04
Fr-05

	รายละเอียดขององค์กร			TCFO_R_01 Version 01 : 31/8/2013	
	ชื่อฟอร์ม	บัญชีรายการก๊าซเรือนกระจก	องค์กร	หน้าที่	4
	รหัสฟอร์ม	Fr-04	ผู้จัดทำ	วันที่จัดทำ	

ขอบเขต	การปล่อยก๊าซเรือนกระจกขององค์กร	สัดส่วนเมื่อเทียบขอบเขต 1 และ 2	สัดส่วนเมื่อเทียบขอบเขต 1, 2 และ 3
ประเภท 1	1,713	61.49	3.99
ประเภท 2	1,073	38.51	2.50
ประเภท 3	40,106		93.50
อื่นๆ	96		
รวม Scope 1 & 2	2,786	100.00	100.00
รวม Scope 1 - 3	42,892		

ประเภท	tonCO <sub>2</sub> eq
ประเภท 1	1,713
ประเภท 2	1,073
ประเภท 3	40,106
อื่นๆ	96

### 3. การเพิ่มขั้นตอนการดำเนินงาน (แท็บสีส้ม)

## ขั้นตอนการดำเนินงาน ของโครงการ:: กิจกรรมการจัดทำคาร์บอนฟุตพริ้นท์

กลับไปหลัก รายละเอียดโครงการ KRs\_ของโครงการ **ขั้นตอนการดำเนินงาน**

Showing 1-3 of 3 items.

Actions	ขั้นตอนที่	ขั้นตอนการดำเนินงาน	ความก้าวหน้าขั้นตอน (%)	ผลการดำเนินงาน (%)	ว/ด/ป ที่รายงาน	ว/ด/ป เริ่มต้น	ว/ด/ป สิ้นสุด	ผู้สร้างข้อมูล	ผู้
---------	------------	---------------------	-------------------------	--------------------	-----------------	----------------	---------------	----------------	-----

+ เพิ่มขั้นตอนของโครงการ/กิจกรรม

ขั้นตอนที่ 1 กดปุ่ม + เพิ่มขั้นตอนของโครงการ/กิจกรรม (ปุ่มสีแดง) ... หน้าต่างตามรูปด้านล่างปรากฏ

## เพิ่ม ขั้นตอนการดำเนินงาน:: กิจกรรมการจัดทำคาร์บอนฟุตพริ้นท์

โครงการ/กิจกรรม รายละเอียดโครงการ KRs\_ของโครงการ **ขั้นตอนการดำเนินงาน**

**เพิ่มขั้นตอน** + Add

**ขั้นตอนที่**

**ความก้าวหน้าขั้นตอน (%)**

**ว/ด/ป เริ่มต้น**

**ว/ด/ป สิ้นสุด**

**ขั้นตอนการดำเนินงาน**

**หมายเหตุ**



กลับ บันทึก

ขั้นตอนที่ 2 ระบุ 6 ขั้นตอน ดังนี้

- ขั้นตอนที่: ระบุลำดับขั้นตอน 1 - 6
- ความก้าวหน้าขั้นตอน (%): ระบุตัวเลข ตามตารางด้านล่าง
- ว/ด/ป เริ่มต้น และ ว/ด/ป สิ้นสุด: ระบุช่วงเวลา ตามตารางด้านล่าง
- ขั้นตอนการดำเนินงาน: ระบุชื่อขั้นตอน ตามตารางด้านล่าง

ขั้นตอนการดำเนินงาน	ขั้นตอนคิดเป็นร้อยละ	ผลรวมขั้นตอนคิดเป็นร้อยละ	ปีงบประมาณ พ.ศ. 2568													
				ธ.ค.	ม.ค.	ก.พ.	มี.ค.	เม.ย.	พ.ค.	มิ.ย.	ก.ค.	ส.ค.	ก.ย.			
1. เข้าร่วมการประชุมชี้แจงวัตถุประสงค์และรายละเอียดโครงการฯ	5	5	1-15 ธ.ค. 68	↔												
2. จัดทำคำสั่งแต่งตั้งคณะกรรมการดำเนินการจัดทำคาร์บอนฟุตพริ้นท์ของหน่วยงาน	10	15	16 ธ.ค. 68 – 15 ม.ค. 69	↔↔												
3. เข้าร่วมการอบรม เรื่อง การรวบรวมและรายงานข้อมูลก๊าซเรือนกระจกของหน่วยงาน	25	40	1 ม.ค. 69 – 31 มี.ค. 69		↔↔↔											
4. รวบรวมและนำเข้าข้อมูลกิจกรรมในระบบรายงานข้อมูลก๊าซเรือนกระจกขององค์กรปกครองส่วนท้องถิ่นและเมือง	30	90	1 ก.พ. 69 – 30 เม.ย. 69			↔↔↔										
5. ปรับปรุงและแก้ไขข้อมูลในระบบฯ ตามที่สำนักสิ่งแวดล้อมตรวจสอบและส่งข้อชี้แจงให้สำนักสิ่งแวดล้อม	25	95	1 มี.ค. 69 – 30 ก.ค. 69				↔↔↔↔↔									
6. ได้รับการยืนยันความถูกต้องครบถ้วนของค่าคาร์บอนฟุตพริ้นท์หน่วยงานจากสำนักสิ่งแวดล้อม	5	100	1 ส.ค. 69 – 30 ก.ย. 69										↔↔			
ผลรวม	100	100														

- เมื่อบันทึก จะปรากฏตามรูปด้านล่างนี้

 	3	เข้าร่วมการประชุมชี้แจงวัตถุประสงค์และรายละเอียดโครงการฯ	10	(not set)	(not set)	01-11-2024	30-11-2024
---	---	--	----	-----------	-----------	------------	------------

#### 4. การรายงานขั้นตอนการดำเนินงาน

- กรณีดำเนินการแล้ว ให้คลิกตรงกล่องสี่เหลี่ยมสีเขียว จะปรากฏเครื่องหมายถูก ตามรูปด้านล่าง
- กรณี ยังไม่ได้ดำเนินการ หรือ ยังไม่แล้วเสร็จ ไม่ต้องรายงาน

### ขั้นตอนการดำเนินงาน ของโครงการ:: กิจกรรมการจัดทำคาร์บอนฟุตพริ้นท์

กลับหน้าหลัก | รายละเอียดโครงการ | KRs ของโครงการ | **ขั้นตอนการดำเนินงาน**

Showing 1-3 of 3 items.

Actions	ขั้นตอนที่	ขั้นตอนการดำเนินงาน	ความก้าวหน้าขั้นตอน (%)	ผลการดำเนินงาน (%)	ว/ด/ป ที่รายงาน	ว/ด/ป เริ่มต้น	ว/ด/ป สิ้นสุด	ผู้สร้างข้อมูล	ผู้	
<input checked="" type="checkbox"/>	1		5	5	20-11-2024 15:05:34	01-10-2024	31-10-2024	airquality.doe	a	
<input checked="" type="checkbox"/>	2		5	5	20-11-2024 15:05:39	01-11-2024	15-11-2024	airquality.doe	a	
<input type="checkbox"/>  	3		10	(not set)	(not set)	01-11-2024	30-11-2024	airquality.doe	a	
			20	10						

+ เพิ่มขั้นตอนของโครงการ/กิจกรรม